






Anleitung Origami-Osterhasen




Quadratisches Papier --> untere Spitze nach oben falten



Dreieck nochmals in der Mitte falten und wieder öffnen



Einen kleinen Streifen nach oben falten



Rechte Spitze zur Mitte nach oben falten



Linke Spitze ebenfalls zur Mitte nach oben falten



Ein kleines Dreieck nach oben falten



Umdrehen - bei den Ohren das Dreieck nach hinten falten



Gesicht aufmalen mit Filzstift